



Ce document a été numérisé par le CRDP  
d'Alsace pour la Base Nationale des Sujets  
d'Examens de l'enseignement  
professionnel

**C.A.P.**


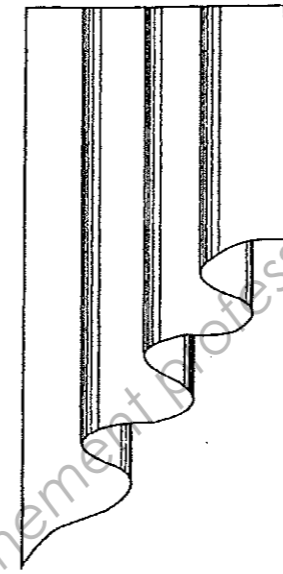
**TAPISSIER, TAPISSIÈRE  
D'AMEUBLEMENT EN DÉCOR**

**EP2 : Savoir-faire, draper les décors.**

**SUJET**

Base Nationale des Sujets d'Examens de l'enseignement professionnel  
Réseau SCEREN

Cet arrangement décoratif est composé d'un feston tête pleine régulière et de deux chutes à plis parallèles ou queue d'écharpe.  
Le plissage est obtenu par pliage de l'étoffe en accordéon.



#### TRAVAIL DEMANDÉ :

- Tracer le développé de la chute à plis parallèles en réduction (doc. :2/2);

A partir du développé,

- Reprendre le calibre (calque),
- Couper,
- Draper en finette,
- Épingler la maquette.

#### CRITÈRES DE RÉUSSITE

- Préparation développé :

- Respect des lignes de construction ;
- Respect de la valeur du développement ;
- Précision du tracé ;
- Respect du tracé de la ligne de coupe ;
- Respect du tracé des repères de plis ;
- Respect du droit fil ;
- Qualité du tracé.

- Réalisation du drapé :

- Netteté et précision de la coupe ;
- Respect du droit fil ;
- Drapé conforme ;
- Épinglage discret.

**C.A.P.**

Spécialité : Tapissier, tapissière d'ameublement en décor.

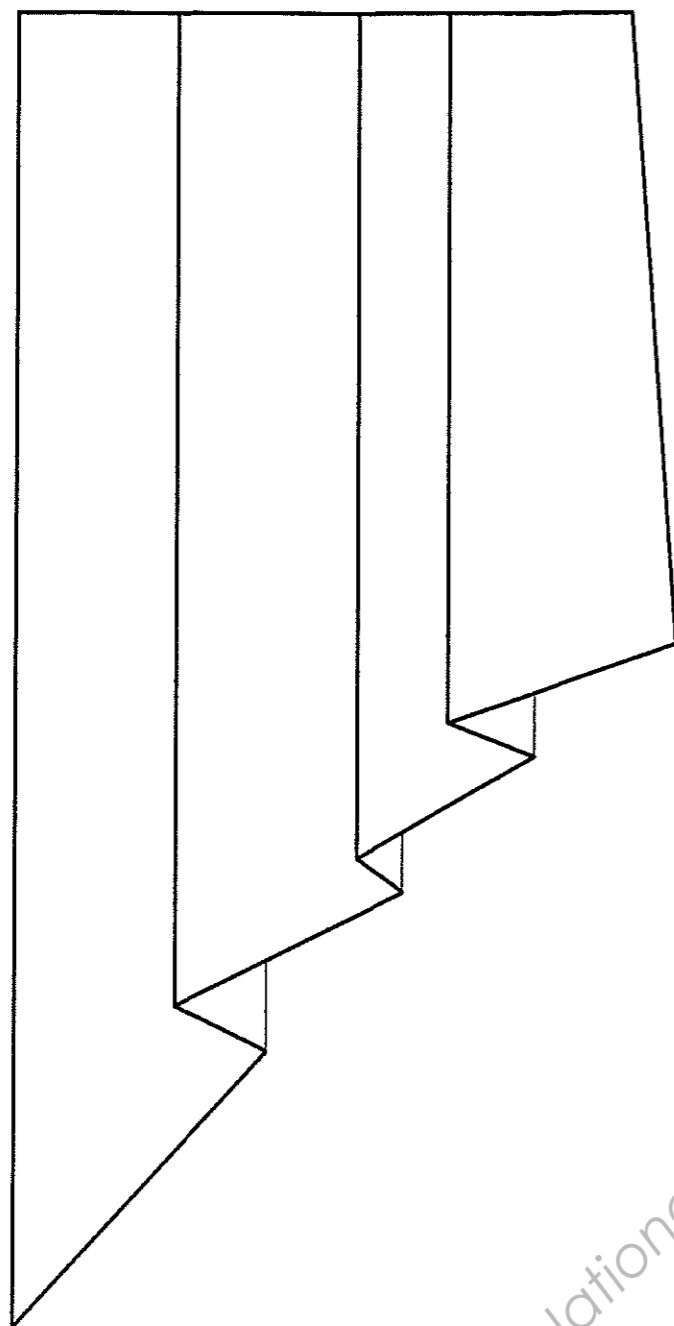
Durée :  
2 h

Session :  
2011

EP2 : Savoir-faire, draper les décors.

Doc. :1/2

**DOCUMENT A RENDRE**



Base Nationale des Sujets d'Examens de l'enseignement professionnel  
Réseau SCEREN

**C.A.P.**

**Spécialité :** Tapissier, tapissière d'ameublement en décor.  
**EP2 :** Savoir-faire, draper les décors.

Session : 2011  
Doc. :2/2